

قناة السويس إحصائيات الملاحة



النشرة السنوية

٢٠١٧

الجزء الأول
حركة الملاحة

١- تطور حركة الملاحة

جدول (١)

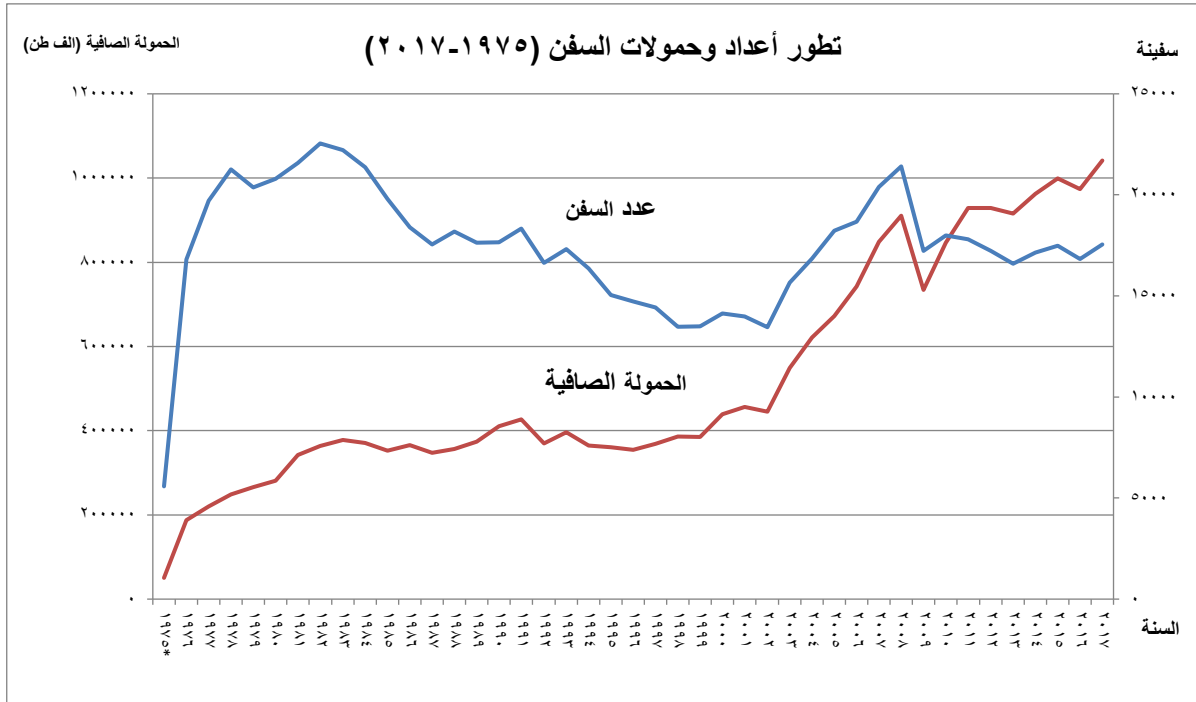
تطور أعداد وحمولات السفن (١٩٧٥ - ٢٠١٧)

الحمولة الصافية (الف طن)		عدد السفن		السنة
متوسط يومي	إجمالي	متوسط يومي	إجمالي	
٢٤٠,٢	٥٠٤٤١	٢٦,٦	٥٥٧٩	*١٩٧٥
٥١٣,٠	١٨٧٧٥٧	٤٥,٩	١٦٨٠٦	١٩٧٦
٦٠٤,٠	٢٢٠٤٧٧	٥٤,٠	١٩٧٠٣	١٩٧٧
٦٨٠,٢	٢٤٨٢٦٠	٥٨,٣	٢١٢٦٦	١٩٧٨
٧٢٩,٢	٢٦٦١٧١	٥٥,٨	٢٠٣٦٣	١٩٧٩
٧٦٨,٦	٢٨١٣٠٥	٥٦,٨	٢٠٧٩٥	١٩٨٠
٩٣٨,٠	٣٤٢٣٥٦	٥٩,١	٢١٠٧٧	١٩٨١
٩٩٦,٠	٣٦٣٥٣٨	٦١,٨	٢٢٥٤٥	١٩٨٢
١٠٣٦,٢	٣٧٨٢٢٦	٦٠,٩	٢٢٢٢٤	١٩٨٣
١٠١٣,٨	٣٧١٠٣٩	٥٨,٤	٢١٣٦١	١٩٨٤
٩٦٦,٠	٣٥٢٥٧٩	٥٤,٢	١٩٧٩١	١٩٨٥
١٠٠٢,٩	٣٦٦٠٧٦	٥٠,٤	١٨٤٠٣	١٩٨٦
٩٥٠,٨	٣٤٧٠٣٨	٤٨,١	١٧٥٤١	١٩٨٧
٩٧٥,٢	٣٥٦٩١٣	٤٩,٧	١٨١٩٠	١٩٨٨
١٠٢٣,١	٣٧٣٤٢٩	٤٨,٣	١٧٦٢٨	١٩٨٩
١١٢٤,٢	٤١٠٣٢٢	٤٨,٤	١٧٦٦٤	١٩٩٠
١١٦٨,٤	٤٢٦٤٤٩	٥٠,٢	١٨٣٢٦	١٩٩١
١٠١٠,٣	٣٦٩٧٧٩	٤٥,٤	١٦٦٢٩	١٩٩٢
١٠٨٦,٤	٣٩٦٥٥٠	٤٧,٤	١٧٣١٨	١٩٩٣
٩٩٨,٦	٣٦٤٤٨٧	٤٤,٨	١٦٣٧٠	١٩٩٤
٩٨٧,٣	٣٦٠٣٧٢	٤١,٢	١٥٠٥١	١٩٩٥
٩٦٩,٩	٣٥٤٩٧٤	٤٠,٢	١٤٧٣١	١٩٩٦
١٠١٠,٢	٣٦٨٧٢٠	٣٩,٥	١٤٤٣٠	١٩٩٧
١٠٥٧,٧	٣٨٦٠٦٩	٣٦,٩	١٣٤٧٢	١٩٩٨
١٠٥٤,٨	٣٨٤٩٩٤	٣٧,٠	١٣٤٩٠	١٩٩٩
١١٩٩,٦	٤٣٩٠٤١	٣٨,٦	١٤١٤٢	٢٠٠٠
١٢٤٩,٦	٤٥٦١١٣	٣٨,٣	١٣٩٨٦	٢٠٠١
١٢١٨,٦	٤٤٤٧٨٦	٣٦,٨	١٣٤٤٧	٢٠٠٢
١٥٠٥,٢	٥٤٩٣٨١	٤٢,٩	١٥٦٦٧	٢٠٠٣
١٦٩٧,٤	٦٢١٢٥٣	٤٦,٠	١٦٨٥٠	٢٠٠٤
١٨٤١,٠	٦٧١٩٥١	٤٩,٩	١٨٢٢٤	٢٠٠٥
٢٠٣٤,٨	٧٤٢٧٠٨	٥١,١	١٨٦٦٤	٢٠٠٦
٢٢٢٣,٧	٨٤٨١٦٢	٥٥,٨	٢٠٣٨٤	٢٠٠٧
٢٤٨٦,٥	٩١٠٠٥٩	٥٨,٥	٢١٤١٥	٢٠٠٨
٢٠١٢,٢	٧٣٤٤٥٣	٤٧,٢	١٧٢٢٨	٢٠٠٩
٢٣١٨,٩	٨٤٦٣٨٩	٤٩,٣	١٧٩٩٣	٢٠١٠
٢٥٤٤,٩	٩٢٨٨٨٠	٤٨,٨	١٧٧٩٩	٢٠١١
٢٥٤٣,٨	٩٢٨٤٧٢	٤٧,٢	١٧٢٢٤	٢٠١٢
٢٥٠٨,١	٩١٥٤٦٨	٤٥,٥	١٦٥٩٦	٢٠١٣
٢٦٣٧,٧	٩٦٢٧٤٧	٤٧,٠	١٧١٤٨	٢٠١٤
٢٧٣٦,٠	٩٩٨٦٥٢	٤٧,٩	١٧٤٨٣	٢٠١٥
٢٦٦١,٧	٩٧٤١٨٥	٤٦,٠	١٦٨٣٣	٢٠١٦
٢٨٥٣,٦	١٠٤١٥٧٦	٤٨,١	١٧٥٥٠	٢٠١٧

(*) : أيام الملاحة الفعالية ٢١٠ يوم .

شكل (١)

تطور أعداد وحمولات السفن (١٩٧٥ - ٢٠١٧)



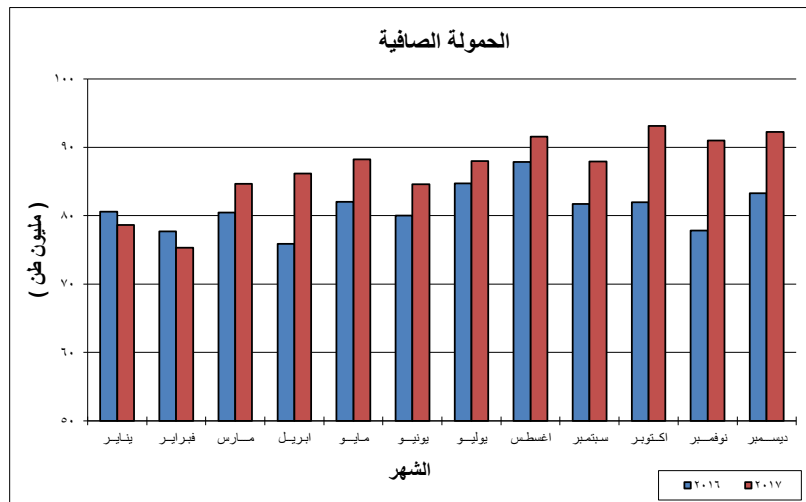
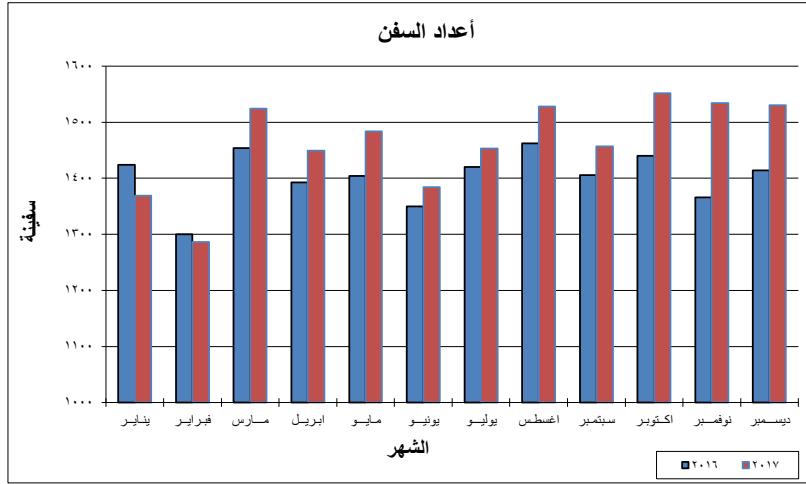
٢ - حركة الملاحة شهرياً

جدول (٢)

العدد والحمولة الصافية شهرياً (٢٠١٦ ، ٢٠١٧)

الحمولة الصافية (الف طن)		عدد السفن		الشهر
٢٠١٧	٢٠١٦	٢٠١٧	٢٠١٦	
٧٨٦٧٣	٨٠٦١٣	١٣٦٩	١٤٢٤	يناير
٧٥٣٠٣	٧٧٧١٦	١٢٨٦	١٣٠٠	فبراير
٨٤٦٧٩	٨٠٤٩٦	١٥٢٤	١٤٥٤	مارس
٨٦١٧٠	٧٥٨٨٧	١٤٤٩	١٣٩٣	ابريل
٨٨٢٦٥	٨٢٠٦٠	١٤٨٤	١٤٠٤	مايو
٨٤٦٣٤	٨٠٠٣٠	١٣٨٤	١٣٥٠	يونيو
٨٧٩٦٩	٨٤٧٤٠	١٤٥٣	١٤٢٠	يوليو
٩١٥٤٩	٨٧٨٤٤	١٥٢٨	١٤٦٢	اغسطس
٨٧٩٢٦	٨١٧٣٢	١٤٥٧	١٤٠٦	سبتمبر
٩٣١٥٨	٨١٩٦٠	١٥٥٢	١٤٤٠	اكتوبر
٩٠٩٩٠	٧٧٨٣٦	١٥٣٤	١٣٦٦	نوفمبر
٩٢٢٦٠	٨٣٢٧١	١٥٣٠	١٤١٤	ديسمبر
١٠٤١٥٧٦	٩٧٤١٨٥	١٧٥٥٠	١٦٨٣٣	المجموع

شكل (٢) العدد والحمولة الصافية شهرياً (٢٠١٦، ٢٠١٧)



٣- حركة الملاحة طبقاً لأنواع السفن

جدول (٣)

العدد والحمولة الصافية طبقاً لأنواع السفن (٢٠١٦ ، ٢٠١٧)

الحمولة الصافية (الف طن)			عدد السفن			أنواع السفن
%	٢٠١٧	٢٠١٦	%	٢٠١٧	٢٠١٦	
٨,١	١٨٨١٢٥	١٧٤٠٤٤	٥,٧	٤٥٣٧	٤٢٩٢	ناقلات البترول
٢,١-	٥٩٩٥٣	٦١٢٤٢	١,٤-	٥٦٧	٥٧٥	سفن الغاز الطبيعي
١٧,٩	١١٣٨٣٣	٩٦٥٤٣	١٧,٤	٣٢٨٨	٢٨٠١	سفن البضائع الصلب
٢,٧-	١٦٠٨٧	١٦٥٣٠	٧,٢-	١٥٤٢	١٦٦٢	سفن البضائع العامة
٦,٦	٥٨٨٨١١	٥٥٢٤٣٩	٢,٨	٥٥٦٨	٥٤١٤	سفن الحاويات
١١,١-	٨٩١٧	١٠٠٢٨	١٩,٧-	٣٧٠	٤٦١	حاملات الجرارات
٢,٥	٥٥٦٨٨	٥٤٣٥٠	١,١	٨٨٥	٨٧٥	حاملات السيارات
٧,٠	٤٠١٥	٣٧٥٣	١٧,١	٨٢	٧٠	سفن الركاب
١٧,٠	٦١٤٧	٥٢٥٦	٤,١	٧١١	٦٨٣	اخرى
٦,٩	١٠٤١٥٧٦	٩٧٤١٨٥	٤,٣	١٧٥٥٠	١٦٨٣٣	المجموع

(١-٣)-ناقلات البترول :

جدول (٤)

حركة ناقلات البترول (٢٠١٦ ، ٢٠١٧)

الحمولة الصافية (الف طن)			عدد السفن			
%	٢٠١٧	٢٠١٦	%	٢٠١٧	٢٠١٦	
١٣,٠	١٥٩٦٧٣	١٤١٢٨٤	٩,٥	٣٨١١	٣٤٧٩	محملة
١٣,٢-	٢٨٤٥٢	٣٢٧٦٠	١٠,٧-	٧٢٦	٨١٣	فارغة
٨,١	١٨٨١٢٥	١٧٤٠٤٤	٥,٧	٤٥٣٧	٤٢٩٢	المجموع

(٢-٣)- سفن الغاز الطبيعي :

جدول (٥)

حركة سفن الغاز الطبيعي (٢٠١٦ ، ٢٠١٧)

الحمولة الصافية (الف طن)			عدد السفن			
%	٢٠١٧	٢٠١٦	%	٢٠١٧	٢٠١٦	
٠,٤-	٣٥٤٢٥	٣٥٥٧٣	٠,٣-	٣٣٦	٣٣٧	محملة
٤,٤-	٢٤٥٢٨	٢٥٦٦٩	٢,٩-	٢٣١	٢٣٨	فارغة
٢,١-	٥٩٩٥٣	٦١٢٤٢	١,٤-	٥٦٧	٥٧٥	المجموع

(٣-٣) - سفن البضائع الصب الجافة:

جدول (٦)

حركة سفن بضائع الصب (٢٠١٦ ، ٢٠١٧)

الحمولة الصافية (الف طن)			عدد السفن			
%	٢٠١٧	٢٠١٦	%	٢٠١٧	٢٠١٦	
١٧,٥	٩٥٣١٢	٨١١١٦	١٦,٩	٢٧٤٣	٢٣٤٧	محملة
٢٠,١	١٨٥٢١	١٥٤٢٧	٢٠,٠	٥٤٥	٤٥٤	فارغة
١٧,٩	١١٣٨٣٣	٩٦٥٤٣	١٧,٤	٣٢٨٨	٢٨٠١	المجموع

(٤-٣) - سفن البضائع العامة :

جدول (٧)

حركة سفن البضائع العامة (٢٠١٦ ، ٢٠١٧)

الحمولة الصافية (الف طن)			عدد السفن			
%	٢٠١٧	٢٠١٦	%	٢٠١٧	٢٠١٦	
٢,٦-	١٣٩٩٨	١٤٣٦٦	٦,٦-	١٢٦٠	١٣٤٩	محملة
٣,٥-	٢٠٨٩	٢١٦٤	٩,٩-	٢٨٢	٣١٣	فارغة
٦,٦	١٦٠٨٧	١٦٥٣٠	٢,٨	١٥٤٢	١٦٦٢	المجموع

(٥-٣) - سفن الحاويات :

جدول (٨)

حركة سفن الحاويات (٢٠١٦ ، ٢٠١٧)

الحمولة الصافية (الف طن)			عدد السفن			
%	٢٠١٧	٢٠١٦	%	٢٠١٧	٢٠١٦	
٦,٦	٥٨٦٩٠١	٥٥٠٤٧٣	٣,٢	٥٥١١	٥٣٤١	محملة
٢,٨-	١٩١٠	١٩٦٦	٢١,٩-	٥٧	٧٣	فارغة
٦,٦	٥٨٨٨١١	٥٥٢٤٣٩	٢,٨	٥٥٦٨	٥٤١٤	المجموع

(٦-٣) - حاملات الجرارات :

جدول (٩)

حركة حاملات الجرارات (٢٠١٦ ، ٢٠١٧)

الحمولة الصافية (الف طن)			عدد السفن			
%	٢٠١٧	٢٠١٦	%	٢٠١٧	٢٠١٦	
١١,٣-	٨٧٣٣	٩٨٤٦	٢١,١-	٣٥٢	٤٤٦	محملة
١,١	١٨٤	١٨٢	٢٠,٠	١٨	١٥	فارغة
١١,١-	٨٩١٧	١٠٠٢٨	١٩,٧-	٣٧٠	٤٦١	المجموع

(٧-٣) - حاملات السيارات :

جدول (١٠)

حركة حاملات السيارات (٢٠١٦ ، ٢٠١٧)

الحمولة الصافية (الف طن)			عدد السفن			
%	٢٠١٧	٢٠١٦	%	٢٠١٧	٢٠١٦	
٢,٢	٥٥٢٩٦	٥٤٠٩٤	١,٢	٨٧٨	٨٦٨	محملة
٥٣,١	٣٩٢	٢٥٦	٠,٠	٧	٧	فارغة
٢,٥	٥٥٦٨٨	٥٤٣٥٠	١,١	٨٨٥	٨٧٥	المجموع

(٨-٣) - سفن الركاب :

جدول (١١)

حركة سفن الركاب (٢٠١٦ ، ٢٠١٧)

الحمولة الصافية (الف طن)			عدد السفن			
%	٢٠١٧	٢٠١٦	%	٢٠١٧	٢٠١٦	
١,٧	٣٥١٧	٣٤٥٨	١٣,١	٦٩	٦١	محملة
٦٨,٨	٤٩٨	٢٩٥	٤٤,٤	١٣	٩	فارغة
٧,٠	٤٠١٥	٣٧٥٣	١٧,١	٨٢	٧٠	المجموع

(٩-٣) - السفن الأخرى :

جدول (١٢)

حركة السفن الأخرى (٢٠١٦ ، ٢٠١٧)

الحمولة الصافية (الف طن)			عدد السفن			
%	٢٠١٧	٢٠١٦	%	٢٠١٧	٢٠١٦	
١٦,٥	٥١٥٨	٤٤٢٨	٥,١	٦٥٨	٦٢٦	محملة
١٩,٤	٩٨٩	٨٢٨	٧,٠-	٥٣	٥٧	فارغة
١٧,٠	٦١٤٧	٥٢٥٦	٤,١	٧١١	٦٨٣	المجموع

جدول (١٣)

حركة ناقلات البترول وسفن البضائع الصب طبقا للحمولة الساكنة (٢٠١٧)

فارغ				محمل				الحجم (ألف طن ساكن)
الحمولة الساكنة (الف طن)		عدد السفن		الحمولة الساكنة (الف طن)		عدد السفن		
جنوب	شمال	جنوب	شمال	جنوب	شمال	جنوب	شمال	
شمال	جنوب	شمال	جنوب	شمال	جنوب	شمال	جنوب	
								<u>ناقلات البترول :</u>
٤٨٣٧	٢٦٠٧	٢٥٥	١٣١	٣٠٢٠٢	٢٣٤٨٩	٩٦٧	٨٧٦	٥٠ -
٥٧١٦	١٥٢٠	٨٧	٢١	١٧٧٧٩	٢٠٨٧٤	٢٦٧	٣٠٩	١٠٠ - ٥٠
٨٨٩٠	٦٣٩٥	٨٠	٥٧	٣٩١٢٥	٣٧٨٢٩	٣٣١	٣٢٣	١٥٠ - ١٠٠
٤٨٨٠	٣٨٢٠	٣١	٢٤	٥٣٧٠٧	٤٩٦٣٨	٣٣٨	٣١٢	٢٠٠ - ١٥٠
.	٢٠٩	.	١	٢٥٠ - ٢٠٠
٥٠٨٢	.	١٧	.	٧١٦٤	٣٠٠	٢٤	١	٣٠٠ - ٢٥٠
٧١٣٦	.	٢٣	.	١٩٣٩٥	.	٦٢	.	+ ٣٠٠
٣٦٥٤١	١٤٣٤٢	٤٩٣	٢٣٣	١٦٧٣٧٢	١٣٢٣٣٩	١٩٨٩	١٨٢٢	المجموع
								<u>سفن البضائع الجافة:</u>
٣٧٩٣	١٣٥	١١٤	٧	٩٦٧٥	١٥٩٨٣	٢٨٥	٤٧٢	٥٠ -
٢٩١٢٢	١١٨	٤٠٩	٢	٣١٧٠٩	٨٢٥٥٦	٥١٥	١٢٥١	١٠٠ - ٥٠
١٥٠٤	.	١٣	.	٨٠٧	٤٠٣٧	٧	٣٥	١٥٠ - ١٠٠
.	.	.	.	٤٨٥٩	٢٧٥١٠	٢٧	١٥١	+ ١٥٠
٣٤٤١٩	٢٥٣	٥٣٦	٩	٤٧٠٥٠	١٣٠٠٨٦	٨٣٤	١٩٠٩	المجموع

٤- حركة الملاحة طبقاً لأعلام السفن

جدول (١٤)

العدد والحمولة الصافية طبقاً لعلم السفينة (٢٠١٦، ٢٠١٧)

م	علم السفينة	العدد			الحمولة الصافية (الف طن)		
		٢٠١٦	٢٠١٧	%	٢٠١٦	٢٠١٧	%
١	بنما	٢٣٤٤	٢٥٢٠	٧,٥	١٥١٨٨٦	١٦١٩٨٣	٦,٦
٢	ليبيريا	٢٠٨٨	٢٢٩٢	٩,٨	١١٦٦٧٧	١٤٣٧٧٧	٢٣,٢
٣	جزر مارشال	٢٠٠٢	٢١٧٦	٨,٧	١١٩٠٣١	١٢٣٨٤٩	٤,٠
٤	هونج كونج	١٢٤٩	١٣٥٠	٨,١	١٠٨٦٥٦	١١٣٧٠٦	٤,٦
٥	سنغافورة	١١٠٩	١٢٣٨	١١,٦	٧٢٨٦١	٧٨٧٤٢	٨,١
٦	مالطا	١١٢٤	١١٢٤	٠,٠	٦٥٨٤٣	٧٣٢٦٩	١١,٣
٧	الدانمارك	٤٧٤	٤٩٠	٣,٤	٥٥٧٩٨	٥٨٥٢١	٤,٩
٨	المملكة المتحدة	٦٦٧	٦٩٩	٤,٨	٤١٢٣٩	٤٤٨٥٥	٨,٨
٩	الباهاما	٥٧٤	٦٥١	١٣,٤	٣٤٩٢٢	٣٩٧٧٨	١٣,٩
١٠	اليونان	٣٩٩	٤٨٢	٢٠,٨	٢٩١٦١	٣٤٨٨٤	١٩,٦
١١	ألمانيا	٣٠٨	٢٨٨	٦,٥-	٣٠١٨٢	٢٨٠٣٥	٧,١-
١٢	البرتغال	١٤٢	٢١٣	٥٠,٠	١٠١١٢	١٤٧٥٠	٤٥,٩
١٣	النرويج	٣٤٤	٣٤٩	١,٥	١٥٢٠٣	١٤٦٤١	٣,٧-
١٤	فرنسا	١٧٢	١٣٧	٢٠,٣-	١٥٢٦٩	١٢٧٦٠	١٦,٤-
١٥	الولايات المتحدة	٢٦٣	٢١٨	١٧,١-	١٠٣٥٠	١٠١٦٩	١,٧-
١٦	إيطاليا	١٩٩	٢١٩	١٠,١	٨٨٧٢	٧٨٥٣	١١,٥-
١٧	الصين	٢٣٦	١٨٣	٢٢,٥-	١٠١٧١	٧٤٥٨	٢٦,٧-
١٨	اليابان	٧٣	٨٧	١٩,٢	٦٣٤٣	٧٢٥٤	١٤,٤
١٩	قبرص	١٧٦	١٧٨	١,١	٦١٩٠	٦١٦٩	٠,٣-
٢٠	تركيا	٢٣٢	١٤١	٣٩,٢-	٤٤٢٨	٤٠٧١	٨,١-
٢١	المملكة العربية السعودية	١١٥	١٠٠	١٣,٠-	٥١١٩	٣٨٦٦	٢٤,٥-
٢٢	انتيجوا	٤١٣	٣٩٩	٣,٤-	٤١٥٩	٣٥٧٢	١٤,١-
٢٣	هولندا	١٦١	١٧٢	٦,٨	١٩٤١	٣٤٥٦	٧٨,١
٢٤	الهند	٤٨	٧٢	٥٠	٢١٢٠	٣٢١٠	٥١,٤
٢٥	إيران	١١٠	٩٣	١٥,٥-	٤٦٩٩	٣١٣٩	٣٣,٢-

تابع

جدول (١٤)

العدد والحمولة الصافية طبقاً لعلم السفينة (٢٠١٦ ، ٢٠١٧)

م	علم السفينة	العدد			الحمولة الصافية (الف طن)		
		٢٠١٦	٢٠١٧	%	٢٠١٦	٢٠١٧	%
٢٦	جزر سيمان	٨٠	١١٠	٣٧,٥	٢٠٧٦	٢٨١٣	٣٥,٥
٢٧	أيل أوف مان	٦٧	٥٥	١٧,٩-	٥٩٧٦	٢٤٧١	٥٨,٧-
٢٨	أسبانيا	٣٠	٣٢	٦,٧	٢٠٥٢	٢١٤٨	٤,٧
٢٩	كوريا الجنوبية	٤٣	٤٠	٧-	٢٢١٧	٢١٢٨	٤,٠-
٣٠	جمهورية مصر العربية	٢٨٧	١٩٠	٣٣,٨-	٢٠٤٧	٢٠٧٤	١,٣
٣١	لكسمبورج	٤٨	٣١	٣٥,٤-	٣٨٠٠	١٨٦٨	٥٠,٨-
٣٢	برمودا	١٨	٢٣	٢٧,٨	١٣١٤	١٦٢٢	٢٣,٤
٣٣	الجزائر	٢	١٤	٦٠٠	١٠	١٥٢٨	١٥١٨٠,٠
٣٤	البحرين	٢٦	٢٥	٣,٨-	١٥٠٨	١٤٨٩	١,٣-
٣٥	السويد	١٦	٢٠	٢٥	١١٣٦	١٣٦٥	٢٠,٢
٣٦	الفلبين	٥٦	٦٤	١٤,٣	١١٧٠	١٣٠٨	١١,٨
٣٧	ليبيا	١١	١٦	٤٥,٥	٨٩٧	١٢٩٦	٤٤,٥
٣٨	كرواتيا	٢١	٣٣	٥٧,١	٧٨٤	١٢١٣	٥٤,٧
٣٩	بلجيكا	٢٦	١٨	٣٠,٨-	١٥٧٠	١١٥٦	٢٦,٤-
٤٠	إسرائيل	٨	٢٨	٢٥٠	٦٩	٩١٠	١٢١٨,٨
٤١	تايوان	٨	١٠	٢٥	٧٥٧	٨٨٤	١٦,٨
٤٢	بليز	٧٢	٥٩	١٨,١-	٩٤٧	٨٦١	٩,١-
٤٣	لبنان	٧٣	٩٥	٣٠,١	٦٣٧	٧٩٢	٢٤,٣
٤٤	بالاو	١٢١	٨٣	٣١,٤-	١٠٣٨	٧٧٢	٢٥,٦-
٤٥	جزر القمر	٢٧	٧٢	١٦٦,٧	١٥٩	٧٦٣	٣٧٩,٩
٤٦	جزر كوك	٢٧	٦٠	١٢٢,٢	٢٥٧	٧٣٤	١٨٥,٦
٤٧	ماليزيا	٦	٩	٥٠	٢٣٣	٦٦١	١٨٣,٧
٤٨	الكويت	٤١	١٢	٧٠,٧-	٢١٨٩	٦٠٩	٧٢,٢-
٤٩	روسيا	٤٤	٦٣	٤٣,٢	٢٠٩	٥٤٤	١٦٠,٣
٥٠	جبل طارق	٢١	١٩	٩,٥-	٣٤٩	٥٣٣	٥٢,٧

تابع

جدول (١٤)

العدد والحمولة الصافية طبقاً لعلم السفينة (٢٠١٦، ٢٠١٧)

م	علم السفينة	العدد			الحمولة الصافية (الف طن)		
		٢٠١٦	٢٠١٧	%	٢٠١٦	٢٠١٧	%
٥١	سويسرا	٢١	٢٦	٢٣,٨	٣٥٨	٥٣٢	٤٨,٦
٥٢	بربادوز	١٤	٢٣	٦٤,٣	٢٩٥	٥٣١	٨٠,٠
٥٣	تنزانيا	١٢٠	٨٢	٣١,٧-	٣٠٣٨	٤٨٧	٨٤,٠-
٥٤	تيوفالو	١٤	٢٤	٧١,٤	٢٤٤	٤٥٧	٨٧,٣
٥٥	توجو	١٤١	١٠٦	٢٤,٨-	٥٣٩	٣٧٣	٣٠,٨-
٥٦	فانتوا	٧	١٨	١٥٧,١	٩٤	٣٣٨	٢٥٩,٦
٥٧	سانت كيتس	١٦	١٦	٠	٣٨٦	٣٣٢	١٤,٠-
٥٨	سانت فنسنت	٦٤	٤٤	٣١,٣-	٥٨١	٣٢١	٤٤,٨-
٥٩	أثيوبيا	١٥	١٣	١٣,٣-	٢٩٧	٢٥٧	١٣,٥-
٦٠	الامارات العربية المتحدة	٢٧	١٧	٣٧-	١٠٢٣	٢٤٦	٧٦,٠-
٦١	تايلاند	١١	٨	٢٧,٣-	٢٧٤	٢٢٤	١٨,٢-
٦٢	سيراليون	٤٨	٤١	١٤,٦-	٣٤٣	٢٠٢	٤١,١-
٦٣	قطر	١٥	٦	٦٠-	٩٦٣	١٥٢	٨٤,٢-
٦٤	كوراساو	٥	٥	٠	٤٨	١٢٥	١٦٠,٤
٦٥	دومينيكا	٠	٤	---	٠	١٢٢	---
٦٦	عمان	١	٦	٥٠٠	١٩	٩٣	٣٨٩,٥
٦٧	كندا	١	١	٠	٨	٨٠	٩٠٠,٠
٦٨	بنجلاديش	٤	٥	٢٥	٥٣	٥٦	٥,٧
٦٩	الجبل الأسود	٩	٢	٧٧,٨-	٢٠٦	٤٥	٧٨,٢-
٧٠	المغرب	٧	٣	٥٧,١-	١٤٨	٣٩	٧٣,٦-
٧١	سوازيلاند	١	١	٠	٢٥	٣٠	٢٠,٠
٧٢	باكستان	٤	١	٧٥-	٨٦	٢٩	٦٦,٣-
٧٣	جزر الأنتيل الهولندية	٠	١	---	٠	٢٤	---
٧٤	منغوليا	١٩	٧	٦٣,٢-	٤٩	٢٢	٥٥,١-
٧٥	سري لانكا	٣	٤	٣٣,٣	٢٧	٢١	٢٢,٢-

تابع

جدول (١٤)

العدد والحمولة الصافية طبقاً لعلم السفينة (٢٠١٦، ٢٠١٧)

م	علم السفينة	العدد			الحمولة الصافية (الف طن)		
		٢٠١٦	٢٠١٧	%	٢٠١٦	٢٠١٧	%
٧٦	الأردن	٧	٥	٢٨,٦-	٣٠	١٧	٤٣,٣-
٧٧	جاميكا	١	٢	١٠٠	١	١٦	١٥٠٠,٠
٧٨	النمسا	٢	٣	٥٠	١٦	١٥	٦,٣-
٧٩	جزر كوكس	٠	٣	---	٠	١٥	---
٨٠	ميكرونيسيا	٦	٢	٦٦,٧-	٢٤	١٣	٤٥,٨-
٨١	ماديرا	١	١	٠	١	١٠	٩٠٠,٠
٨٢	مولدوفيا	٢٥	١	٩٦-	١٢٠	٩	٩٢,٥-
٨٣	ألبانيا	٠	١	---	٠	٨	---
٨٤	فنلندا	٢	١	٥٠-	٤٠	٦	٨٥,٠-
٨٥	اندونيسيا	٠	٣	---	٠	٤	---
٨٦	سانت هيلينا	٠	١	---	٠	٣	---
٨٧	المكسيك	٠	١	---	٠	٣	---
٨٨	الفاتيكان	٠	٢	---	٠	٣	---
٨٩	البرازيل	١	٢	١٠٠	١٤	٢	٨٥,٧-
٩٠	المحيط الهندي البريطاني	٠	٢	---	٠	٢	---
٩١	الكونغو	٠	١	---	٠	١	---
٩٢	جيبوتي	٠	٢	---	٠	١	---
٩٣	سيشل	٠	١	---	٠	١	---
٩٤	جنوب أفريقيا	١	٠	١٠٠-	٨٥	٠	١٠٠,٠-
٩٥	إستونيا	١	٠	١٠٠-	٥٩	٠	١٠٠,٠-
٩٦	سوريا	٣	٠	١٠٠-	٢٥	٠	١٠٠,٠-
٩٧	كمبوديا	١٠	٠	١٠٠-	٢٥	٠	١٠٠,٠-
٩٨	ليتوانيا	١	٠	١٠٠-	٤	٠	١٠٠,٠-
٩٩	موريشيوس	١	٠	١٠٠-	٢	٠	١٠٠,٠-
١٠٠	السلفادور	١	٠	١٠٠-	١	٠	١٠٠,٠-
١٠١	جزر فارو	٢	٠	١٠٠-	١	٠	١٠٠,٠-
	الإجمالي	١٦٨٣٣	١٧٥٥٠	٤,٣	٩٧٤١٨٥	١٠٤١٥٧٦	٦,٩

الجزء الثاني
حركة البضائع

١- حركة البضائع طبقاً للإتجاه

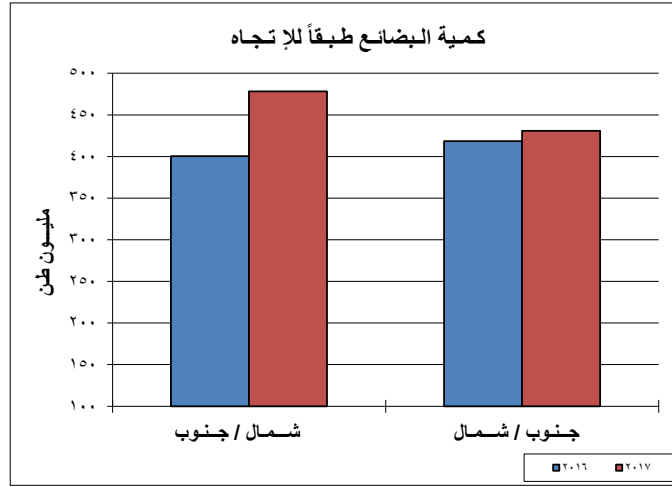
جدول (١٥)

حركة البضائع طبقاً للإتجاه (٢٠١٦ ، ٢٠١٧)

(الفطن)

الإتجاه	٢٠١٦	٢٠١٧	%
شمال / جنوب	٤٠٠٦٤٤	٤٧٧٩٤٧	١٩,٣
جنوب / شمال	٤١٨٥١٢	٤٣٠٦٢٢	٢,٩
المجموع	٨١٩١٥٦	٩٠٨٥٦٩	١٠,٩

شكل (٣)



٢- حركة البضائع طبقاً للمناطق

جدول (١٦)

كميات البضائع (من والي) طبقاً للمناطق (٢٠١٧)

(الفاطن)

المنطقة	كمية البضائع منها وإليها	%
شمال القناة :		
شرق وجنوب شرق البحر المتوسط	١٨٦٠٤٣	٢٠,٥
شمال البحر المتوسط	١٧٣٢٤٤	١٩,١
غرب وجنوب غرب البحر المتوسط	٨٠٧٦٤	٨,٩
البحر الأسود	٨٨٣٠٠	٩,٧
شمال وغرب أوروبا	٢٣١٣٤٨	٢٥,٥
بحر البلطيق	١٦٥٥٢	١,٨
أمريكا	٨٤٨٨١	٩,٣
مناطق أخرى	٤٧٤٣٥	٥,٢
المجموع	٩٠٨٥٦٩	١٠٠,٠
جنوب القناة :		
البحر الأحمر	١٥٩٤٤٠	١٧,٥
شرق أفريقيا	٩٥٨٥	١,١
الخليج العربي	٢٥١١٨٠	٢٧,٦
جنوب آسيا	١١٦٨٠٢	١٢,٩
جنوب شرق آسيا	٢٨٢٣٠٠	٣١,١
الشرق الأقصى	٨٣٣٨٤	٩,٢
استراليا	٥٣٨٤	٠,٦
مناطق أخرى	٤٩٣	٠,١
المجموع	٩٠٨٥٦٩	١٠٠,٠

٣- حركة البضائع طبقاً للدول

جدول (١٧)

كميات البضائع (من والي) طبقاً للدول (٢٠١٧)

(الف طن)

السدول	كمية البضائع (الف طن)	%
شمال القناة :		
هولندا	٩٧١١٢	١٠,٧
جمهورية مصر العربية	٨٧٩٩٧	٩,٧
اليونان	٦٨٦١٠	٧,٦
الولايات المتحدة الامريكية	٦٤٧٥٨	٧,١
اسبانيا	٦٣٢٧٠	٧,٠
تركيا	٦٢٤٠٠	٦,٩
ايطاليا	٥٩٧٢٧	٦,٦
المملكة المتحدة	٤٧٧١٥	٥,٣
روسيا	٤٥٧٤٣	٥,٠
المغرب	٤٥٦٠١	٥,٠
أخرى	٢٦٥٦٣٦	٢٩,٢
المجموع	٩٠٨٥٦٩	١٠٠,٠
جنوب القناة :		
المملكة العربية السعودية	١٩٠٩٦٨	٢١,٠
سنغافورة	١٧٦٣٦٦	١٩,٤
ماليزيا	٨٣٤١٦	٩,٢
الهند	٦٩١٧٦	٧,٦
الصين	٥٩٧٥١	٦,٦
الامارات العربية المتحدة	٤٥٢٦١	٥,٠
ايران	٤٠٢٣٣	٤,٤
سيرلانكا	٣٦٥٩٦	٤,٠
عمان	٣٥٣٨١	٣,٩
العراق	٢٦١٨٠	٢,٩
أخرى	١٤٥٢٤١	١٦,٠
المجموع	٩٠٨٥٦٩	١٠٠

٤- حركة البضائع من الشمال إلى الجنوب
(٤-١) - طبقاً لنوع البضاعة :

جدول (١٨)

كميات البضائع من الشمال إلى الجنوب طبقاً لنوع البضاعة (٢٠١٧)

(الف طن)

نوع البضاعة	٢٠١٦	٢٠١٧	%
المواد البترولية :			
البتروال الخام	١٩٩٥١	٣٣٥٠٠	٦٧,٩
البنزين	٦٨٤٥	١٠٤٢٠	٥٢,٢
السولار والديزل	١٢٧٢	٢٩١٨	١٢٩,٤
المازوت	٢٠٠٥٨	٢٩١٢٢	٤٥,٢
النافتا	٩٢٣١	١٠٩٣٦	١٨,٥
غازات بترولية	٢٠٩٩	٣١٤٠	٤٩,٦
أخرى	١٢٧٣٨	١٢٦٦٤	٠,٦-
المجموع	٧٢١٩٤	١٠٢٧٠٠	٤٢,٣
الأصناف الأخرى :			
غازات طبيعية	٧٠٥٣	٦٨٨٣	٢,٤-
الحبوب	٤٦٦٩٧	٤٧٤٤٣	١,٦
الأسمدة المعدنية	٦٥٣٣	١١٥٢٧	٧٦,٤
المعادن المصنعة	٨٠١٧	٦٧٤٢	١٥,٩-
الأسمنت	٩٩٩	٥١٩	٤٨,٠-
الكيمياويات	٨٠١٦	٧٣٢٦	٨,٦-
الفحم	١٧٩٧	٩٧٤٦	٤٤٢,٣
المواد الغذائية	١١٢٥	٢٩٨٦	١٦٥,٤
الآلات و أجزائها	٣٢٤٢	٣٢٦٤	٠,٧
خامات المحاجر	٦٢١	٨٧١	٤٠,٣
الخامات و المعادن	٢٦٢٢٥	٢٩١١٣	١١,٠
نباتات زيتية	٢١٨٠	٣٧٤٠	٧١,٦
الأخشاب	١٤٨	٣٦١	١٤٣,٩
المولاس	١٢٠	٢٢٠	٨٣,٣
زيوت نباتية	٣٠٨٦	٣٨٧٩	٢٥,٧
بضائع فى حاويات	٢١٠٢٩٤	٢٣٧٣٥٩	١٢,٩
أخرى	٢٢٩٧	٣٢٦٨	٤٢,٣
المجموع	٣٢٨٤٥٠	٣٧٥٢٤٧	١٤,٢
المجموع الكلى	٤٠٠٦٤٤	٤٧٧٩٤٧	١٩,٣

(٢-٤) - طبقاً للدول المصدرة والمستوردة :

١ - البترول ومنتجاته :

جدول (١٩ - ١)

الدول المصدرة والمستوردة للبترول ومنتجاته من الشمال الى الجنوب (٢٠١٧)

الكمية (الف طن)	الدول المستوردة	الكمية (الف طن)	الدول المصدرة
٣١٣٩١	سنغافورة	٢٣٧٧٧	روسيا
١٥٨٢٩	الهند	١٣٥٩٣	هولندا
١٢٣٦٤	الصين	١٠٢٠٩	تركيا
١٠٤٨٢	الامارات العربية المتحدة	٦٨٢٥	الجزائر
٦٢٤٣	المملكة العربية السعودية	٦٣٢٨	مالطا
٦٠٣٩	كوريا الجنوبية	٦٠٢١	الولايات المتحدة الامريكية
٤١١٦	اندونيسيا	٥٧٠٦	ليبيا
٢٨٤٨	جمهورية مصر العربية	٤٥١٠	اليونان
٢٣٦٥	ماليزيا	٤٤٠٨	ايطاليا
٢٣٤٤	اليابان	٣٤٨٨	جمهورية مصر العربية
٨٦٧٩	أخرى	١٧٨٣٥	أخرى
١٠٢٧٠٠	المجموع	١٠٢٧٠٠	المجموع

٢ - الحبوب :

جدول (١٩ - ٢)

الدول المصدرة والمستوردة للحبوب من الشمال الى الجنوب (٢٠١٧)

الكمية (الف طن)	الدول المستوردة	الكمية (الف طن)	الدول المصدرة
١١٨٩٤	المملكة العربية السعودية	١٥٨٢١	اوكرانيا
٣٩٩٧	بنجلادش	١٥٥٠٦	روسيا
٣١٠٧	اندونيسيا	٣٩٧٩	رومانيا
٣٠٨٧	الهند	٢٨٢٣	المانيا
٢٨٦٠	الصين	٢٧٤٤	الولايات المتحدة الامريكية
٢٦٧٦	السودان	١٤٥٧	فرنسا
٢٤٥٧	الأردن	٧٤٦	ليتوانيا
٢٢٤٩	كوريا الجنوبية	٦٢٢	لاتفيا
١٨٨٠	اليمن	٥٧٩	بولندا
١٨٥١	فيتنام	٥٣٦	بولغاريا
١١٣٨٥	أخرى	٢٦٣٠	أخرى
٤٧٤٤٣	المجموع	٤٧٤٤٣	المجموع

٣ - الخامات والمعادن :

جدول (١٩ - ٣)

الدول المصدرة والمستوردة للخامات والمعادن من الشمال الى الجنوب (٢٠١٧)

الكمية (الف طن)	الدول المستوردة	الكمية (الف طن)	الدول المصدرة
١٤٥٠٢	الصين	١٣٨٣٤	اوكرانيا
٣٤٢٥	المملكة العربية السعودية	٤٩٤٨	النرويج
٢٣٦٩	سنغافورة	٣٦٤٤	كندا
٢٠٣٢	الامارات العربية المتحدة	١٤٧٨	البرازيل
١٦٩٨	جمهورية مصر العربية	١٢٢٨	تركيا
١٣٢٤	قطر	٩٧٨	روسيا
١١٨٤	كوريا الجنوبية	٨١٨	الجبل الأسود
٩١٦	اليابان	٧٨٦	فنلندا
٤٨٣	البحرين	٧١٨	أسبانيا
٢٢٤	فيتنام	١٣٢	فرنسا
٩٥٦	اخرى	٥٤٩	أخرى
٢٩١١٣	المجموع	٢٩١١٣	المجموع

٤ - الأسمدة المعدنية :

جدول (١٩ - ٤)

الدول المصدرة والمستوردة للأسمدة المعدنية من الشمال الى الجنوب (٢٠١٧)

الكمية (الف طن)	الدول المستوردة	الكمية (الف طن)	الدول المصدرة
٤٦٢١	الهند	٣٤٧٢	المغرب
١١٢٩	الصين	٢٤٣٢	ليتوانيا
١٠٤٧	بنجلادش	٢٢٣٧	روسيا
٨٢١	تايلاند	٥٧٢	الولايات المتحدة الامريكية
٧٦٣	جيبوتي	٤٧٦	المانيا
٦٧١	ماليزيا	٣١٥	بولغاريا
٥١٦	اندونيسيا	٣١٢	تونس
٤٧٩	باكستان	٢٥٤	تركيا
٣٥٤	كينيا	٢٣٧	استونيا
٢١٧	فيتنام	١٥٧	الجزائر
٩٠٩	أخرى	١٠٦٣	أخرى
١١٥٢٧	المجموع	١١٥٢٧	المجموع

٥ - الكيماويات :

جدول (١٩ - ٥)

الدول المصدرة والمستوردة للكيماويات من الشمال الى الجنوب (٢٠١٧)

الكمية (الف طن)	الدول المستوردة	الكمية (الف طن)	الدول المصدرة
٣٨٢٣	الهند	٢٢٥٣	المغرب
٩٨٥	سنغافورة	٨٩٣	اسبانيا
٨٥٤	باكستان	٨٣٨	هولندا
٦٥٥	المملكة العربية السعودية	٧٢٤	الولايات المتحدة الامريكية
٢٥١	الصين	٤٨٢	السنغال
٢٤٧	جمهورية مصر العربية	٤٧٠	اوكرانيا
١٨٠	الأردن	٣٥٨	ايطاليا
٩٥	كوريا الجنوبية	٢٧٧	تونس
٨٩	عمان	١٩٢	فرنسا
٦٦	الامارات العربية المتحدة	١٦٤	بلجيكا
٨١	أخرى	٦٧٥	أخرى
٧٣٢٦	المجموع	٧٣٢٦	المجموع

٦ - الغازات الطبيعية :

جدول (١٩ - ٦)

الدول المصدرة والمستوردة للغازات الطبيعية من الشمال الى الجنوب (٢٠١٧)

الكمية (الف طن)	الدول المستوردة	الكمية (الف طن)	الدول المصدرة
٢٢٨٨	الأردن	١٧٢٢	الجزائر
١٠٦٦	جمهورية مصر العربية	١٦٧٦	الولايات المتحدة الأمريكية
١٠١٢	الهند	٥٥٤	نيجيريا
٨٧٢	الكويت	٥٣٤	فرنسا
٤٥٩	الإمارات العربية المتحدة	٤٧٢	جمهورية مصر العربية
٣٩٨	الصين	٤٦٣	النرويج
٢٧٢	كوريا الجنوبية	٤٢٢	ترينيداد وتوباغو
٢٥٩	باكستان	٢٥٤	هولندا
١٢٠	اليابان	٢٥٣	اسبانيا
٧٠	سنغافورة	٢٥٢	غينيا الاستوائية
٦٧	أخرى	٢٨١	أخرى
٦٨٨٣	المجموع	٦٨٨٣	المجموع

٧ - المعادن المصنعة :

جدول (١٩ - ٧)

الدول المصدرة والمستوردة للمعادن المصنعة من الشمال الى الجنوب (٢٠١٧)

الكمية (الف طن)	الدول المستوردة	الكمية (الف طن)	الدول المصدرة
٨٠٢	الامارات العربية المتحدة	٢٤٠٣	تركيا
٧٥٠	سنغافورة	١٧٧٩	اوكرانيا
٧٠٨	المملكة العربية السعودية	٨٥٣	روسيا
٥٥٧	اليمن	٣٥٨	الولايات المتحدة الامريكية
٥١٩	جيبوتي	٣٥٥	البرازيل
٥٠٦	اندونيسيا	٣٢٢	المملكة المتحدة
٤٥٨	الأردن	١١٩	بلجيكا
٤٣٧	العراق	٨٦	جامايكا
٣٣٦	الكويت	٧٦	كندا
٢٣٥	الهند	٦٨	المانيا
١٤٣٤	أخرى	٣٢٣	أخرى
٦٧٤٢	المجموع	٦٧٤٢	المجموع

جدول (٢٠)

البضائع الرئيسية المتجهة من الشمال إلى الجنوب طبقاً للمناطق (٢٠١٧)

(ألف طن)

المجموع	بضائع أخرى	المعادن المصنوعة	الغازات	الكيمياويات	الأسمدة المعدنية	الخامات والمعادن	الحبوب	البترول ومنتجاته	المنطقة
مناطق التحميل :									
٧٤٣٩٦	٥١٩٨٥	٢٤٥٩	٤٧٢	٢٤٧	٤١٥	١٢٧٧	٥٣٣	١٧٠٠٨	شرق وجنوب شرق البحر المتوسط
٧٦٨٣٩	٥٩٢٣٤	٧٨	٣٤١	٤٦٤	٩٠	٩٥٧	١٥٢	١٥٥٢٣	شمال البحر المتوسط
٤٣٥٠١	٢٤٠٣٦	٤٣	١٩٧٦	١١٦٥	٥٩٨	٢٥	٣٩٦	١٥٢٦٢	غرب وجنوب غرب البحر المتوسط
٨٤٩٤٩	٦٩٠٦	٢٥٧١	٠	٥٠٩	٨٢٨	١٤٣٨٥	٣٥٨٤٢	٢٣٩٠٨	البحر الأسود
١٠٣٢٧٦	٦٧٦٤٥	٥٨٢	١٠٤٨	١٣١٢	٦٩٧	٥٨٩٤	٤٧٤٣	٢١٣٥٥	شمال وغرب أوروبا
١٤٨٠٣	٣٠٥٧	١٢٤	٠	١٢٨	٤٨٥٣	١٤٠٤	٢٢٠٩	٣٠٢٨	بحر البلطيق
٥٤٧٣٩	٣٥٠٥٥	٨٨٥	٢٠٩٦	٧٦٦	٦٢٣	٥١٧١	٣٥٦٨	٦٥٧٥	أمريكا
٢٥٤٤٤	١٨٢٩٥	٠	٩٥٠	٢٧٣٥	٣٤٢٣	٠	٠	٤١	مناطق أخرى
٤٧٧٩٤٧	٢٦٦٢١٣	٦٧٤٢	٦٨٨٣	٧٣٢٦	١١٥٢٧	٢٩١١٣	٤٧٤٤٣	١٠٢٧٠٠	المجموع
مناطق التفريغ:									
١٠٦٤٥٧	٦٨٣٤٥	٢٣٣٦	٣٣٥٤	٨٦٩	٩٧٧	٢٤٠٩	١٨٢٠٥	٩٩٦٢	البحر الأحمر
٨٦٧٨	٥٦٠٩	٢٥	٠	٢٢	٤٤٨	٠	٢٣٠٢	٢٧٢	شرق أفريقيا
١٠١٢١٣	٧١٣١٣	١٩٤٥	١٣٣١	٣٨٧	٣١٣	٦٨٢٢	٦٧٨٧	١٢٣١٥	الخليج العربي
٦٣٦٠٧	٢٥١١٥	٥٨٢	١٢٧٠	٤٦٧٨	٦١٤٦	٥٠٦	٧٥٠٦	١٧٨٠٤	جنوب آسيا
١٢٨٨٧١	٧٦٠٢٩	١٤٨٢	١٣٨	١٠٢٥	٢٢٥٢	٢٦٣٦	٦٢٥٦	٣٩٠٥٣	جنوب شرق آسيا
٦٨٣٩١	١٩٧٩٧	٣٧٢	٧٩٠	٣٤٥	١٣٩١	١٦٧٤٠	٦٣١١	٢٢٦٤٥	الشرق الأقصى
٥٩١	٥	٠	٠	٠	٠	٠	٧٦	٥١٠	استراليا
١٣٩	٠	٠	٠	٠	٠	٠	٠	١٣٩	مناطق أخرى
٤٧٧٩٤٧	٢٦٦٢١٣	٦٧٤٢	٦٨٨٣	٧٣٢٦	١١٥٢٧	٢٩١١٣	٤٧٤٤٣	١٠٢٧٠٠	المجموع

٥ - حركة البضائع من الجنوب إلى الشمال
(٥-١) - طبقاً لنوع البضاعة :

جدول (٢١)

كميات البضائع من الجنوب إلى الشمال طبقاً لنوع البضاعة (٢٠١٦ ، ٢٠١٧)

(ألف طن)

نوع البضاعة	٢٠١٦	٢٠١٧	%
المواد البترولية :			
البترول الخام	٧١٥١٦	٧٢٦٨٠	١,٦
البنزين	١٧٦٦٣	١٨٣٤٦	٣,٩
السولار والديزل	٢٠٨٦٧	٢١٦٧٠	٣,٨
المازوت	٦١٨	١٠٢٥	٦٥,٩
النافتا	٥٢٠	٩٤	٨١,٩-
غازات بترولية	٢٤٦	٢٧١	١٠,٢
أخرى	٣٤٢٣	٣٣٩٧	٠,٨-
المجموع	١١٤٨٥٣	١١٧٤٨٣	٢,٣
الأصناف الأخرى :			
غازات طبيعية	١٧٣٣٩	١٦٥٥٥	٤,٥-
الحبوب	١٠٣	٥٢١	٤٠٥,٨
الأسمدة	٢٦٦١	٣٧٥٩	٤١,٣
المعادن المصنعة	١٦٣٩١	١٤١٩٩	١٣,٤-
الأسمنت	٠	٥٣	---
الكيمويات	١٠٧٤٦	١٢٣٨٤	١٥,٢
الفحم	٧٣٧٦	٨٧٠٢	١٨,٠
المواد الغذائية	٢٦٩	٣٩١	٤٥,٤
الألات وأجزائها	٣٤٧٢	٣٥٥٦	٢,٤
خامات المحاجر	١٣٥٠	١٦٨٠	٢٤,٤
الخامات والمعادن	٣٢٦	١٢٤٤	٢٨١,٦
نباتات زيتية	٤٠٥	١٤٢٢	٢٥١,١
الأخشاب	٥٨٩	٥٥٨	٥,٣-
المولاس	٥٧٩	٦٣١	٩,٠
زيوت نباتية	٩٨٩٩	١٠٤٢٢	٥,٣
بضائع فى حاويات	٢٢٩٧٤٧	٢٣٤٠٠١	١,٩
أخرى	٢٤٠٧	٣٠٦١	٢٧,٢
المجموع	٣٠٣٦٥٩	٣١٣١٣٩	٣,١
المجموع الكلى	٤١٨٥١٢	٤٣٠٦٢٢	٢,٩

(٢-٥) - طبقاً للدول المصدرة والمستوردة :

١ - البترول ومنتجاته :

جدول (٢٢-١)

الدول المصدرة والمستوردة للبترول ومنتجاته من الجنوب الى الشمال (٢٠١٧)

الكمية (الف طن)	الدول المستوردة	الكمية (الف طن)	الدول المصدرة
١٨٧٣٥	تركيا	٣٤٦٩٧	ايران
١٧٣٦٥	هولندا	٢٥٢٢٢	العراق
١٣٦٩٤	ايطاليا	٢٣٠٢٩	المملكة العربية السعودية
١٢٨٢٤	فرنسا	١١٥٣٧	الهند
١٠٩٣٢	الولايات المتحدة الامريكية	٩٧٥١	الامارات العربية المتحدة
١٠٨٨٠	اليونان	٤٦٢٠	الكويت
١٠٠١١	اسبانيا	٢٢٤٦	سنغافورة
٤٢٧٤	المملكة المتحدة	٢٠٦١	قطر
٣٨٨٥	بلجيكا	١٥٠٨	عمان
٥٩٧٥	جمهورية مصر العربية	٩٦٦	جمهورية مصر العربية
٨٩٠٨	أخرى	١٨٤٦	أخرى
١١٧٤٨٣	المجموع	١١٧٤٨٣	المجموع

٢- الغازات الطبيعية :

جدول (٢٢ - ٢)

الدول المصدرة والمستوردة للغازات الطبيعية من الجنوب الى الشمال (٢٠١٧)

الكمية (الف طن)	الدول المستوردة	الكمية (الف طن)	الدول المصدرة
٤٩٨١	ايطاليا	١٦٣٨٠	قطر
٣٤٢١	المملكة المتحدة	١١٥	الامارات العربية المتحدة
٢٤٥١	اسبانيا	٣٥	الأردن
١٢٨٠	فرنسا	٢٠	جمهورية مصر العربية
١١٨٨	تركيا	٢	الهند
٩٣٠	بلجيكا	٢	عمان
٩٢٩	بولندا	١	كوريا الجنوبية
٥٦٣	هولندا		
٣٦٨	البرتغال		
١٨٣	الدانمارك		
٢٦١	أخرى		
١٦٥٥٥	المجموع	١٦٥٥٥	المجموع

٣ - المعادن المصنعة :

جدول (٢٢ - ٣)

الدول المصدرة والمستوردة للمعادن المصنعة من الجنوب الى الشمال (٢٠١٧)

الكمية (الف طن)	الدول المستوردة	الكمية (الف طن)	الدول المصدرة
٢٩٨١	ايطاليا	٤٢٤٧	سنغافورة
٢٧٠٠	تركيا	٣٠٥٧	الهند
٢٠٥٤	اسبانيا	١٣٦٨	الصين
١٠٨٤	بلجيكا	١٠٨٣	تايوان
٩٣٧	جمهورية مصر العربية	٧٥٠	كوريا الجنوبية
٦١٨	اليونان	٧٢١	الامارات العربية المتحدة
٦٠٧	البرتغال	٤٨٥	المملكة العربية السعودية
٤٦٣	الولايات المتحدة الامريكية	٤٧٧	ايران
٤٣٢	سلوفينيا	٤٤٤	ماليزيا
٤٢٥	المملكة المتحدة	٤١٩	فيتنام
١٨٩٨	أخرى	١١٤٨	أخرى
١٤١٩٩	المجموع	١٤١٩٩	المجموع

٤ - الكيماويات :

جدول (٢٢ - ٤)

الدول المصدرة والمستوردة للكيماويات من الجنوب الى الشمال (٢٠١٧)

الكمية (الف طن)	الدول المستوردة	الكمية (الف طن)	الدول المصدرة
٢٩٦٤	المغرب	٣٦٦٦	المملكة العربية السعودية
٢٥٩٣	اسبانيا	٣٢٨١	الامارات العربية المتحدة
١٤٤٩	هولندا	١٢١٣	ماليزيا
١٢٩٤	تركيا	٨٢٥	سنغافورة
٨٣٦	بلجيكا	٥٧٠	اندونيسيا
٧٠٥	الولايات المتحدة الامريكية	٥٤٨	جمهورية مصر العربية
٦٩٣	ايطاليا	٤٣٤	الهند
٤٥١	فرنسا	٣٧٠	الكويت
٤٤٥	تونس	٣٥٥	عمان
٢٣٧	جمهورية مصر العربية	٢١٩	ايران
٧١٧	أخرى	٩٠٣	أخرى
١٢٣٨٤	المجموع	١٢٣٨٤	المجموع

٥ - الزيوت النباتية :

جدول (٢٢ - ٥)

الدول المصدرة والمستوردة للزيوت النباتية من الجنوب الي الشمال (٢٠١٧)

الكمية (الف طن)	الدول المستوردة	الكمية (الف طن)	الدول المصدرة
٣٤١٥	هولندا	٣٨٥٩	اندونيسيا
٢٤٢٨	اسبانيا	٢٨٨٢	ماليزيا
١٧٢٧	ايطاليا	١٧٢٨	سنغافورة
١٠٤٤	تركيا	٦١٨	الهند
٥٢٩	روسيا	٤٩٥	غينيا الجديدة
٢٦٣	الولايات المتحدة الامريكية	٤٦١	المملكة العربية السعودية
٢٤٨	اليونان	١٥٩	سيرلانكا
٢٢٩	الدانمارك	٥٦	عمان
١٨١	اوكرانيا	٥٣	جمهورية مصر العربية
٧٢	تونس	٤٢	فيتنام
٢٨٦	أخرى	٦٩	أخرى
١٠٤٢٢	المجموع	١٠٤٢٢	المجموع

٦- الفحم :

جدول (٢٢-٦)

الدول المصدرة والمستوردة للفحم من الجنوب الى الشمال (٢٠١٧)

الكمية (الف طن)	الدول المستوردة	الكمية (الف طن)	الدول المصدرة
٢٦١٦	تركيا	٣٩٦٦	استراليا
١٢٢٨	هولندا	١٣١١	اندونيسيا
٩٧٧	اوكرانيا	١٢٩٧	سنغافورة
٩٣٠	اسبانيا	٥٦٩	الصين
٩١٢	ايطاليا	٥٤١	جنوب افريقيا
٦٩٣	سلوفينيا	٣٥٤	الولايات المتحدة الامريكية
٢٣٤	الجزائر	٢٩١	موزمبيق
١٥٨	رومانيا	١١٣	المملكة العربية السعودية
١٥٤	المانيا	١٠٢	ايران
١٥٤	المملكة المتحدة	٦٩	جمهورية مصر العربية
٦٤٦	أخرى	٨٩	أخرى
٨٧٠٢	المجموع	٨٧٠٢	المجموع

٧ - الأسمدة المعدنية :

جدول (٢٢- ٧)

الدول المصدرة والمستوردة للأسمدة المعدنية من الجنوب الى الشمال (٢٠١٧)

الكمية (الف طن)	الدول المستوردة	الكمية (الف طن)	الدول المصدرة
١٣٧٣	الولايات المتحدة الامريكية	٧٦٦	الأردن
١٣٣٢	تركيا	٥٢٥	المملكة العربية السعودية
١٩٢	رومانيا	٤٩٢	ايران
٢١٥	اسبانيا	٤٧٢	الامارات العربية المتحدة
١١٤	لبنان	٣٤٢	سنغافورة
٨٤	بولغاريا	٢٨٣	قطر
٦٦	ليتوانيا	٢٠٦	الصين
٦٢	هولندا	٢٠٤	جمهورية مصر العربية
٥٥	ايطاليا	١١٧	الكويت
٤٦	سوريا	١٠٦	كوريا الجنوبية
٢٢٠	أخرى	٢٤٦	أخرى
٣٧٥٩	المجموع	٣٧٥٩	المجموع

جدول (٢٣)

البضائع الرئيسية المتجهة من الجنوب إلى الشمال طبقاً للمناطق (٢٠١٧)

(الف طن)

المجموع	بضائع أخرى	الأسمدة المعدنية	الفحم	الزيوت النباتية	الكيمويات	المعادن المصنعة	الغازات الطبيعية	البتترول ومنتجاته	المنطقة
مناطق التحميل :									
٥٢٩٨٣	٣٥٩٩٧	١٠٧٠	١٦٣	٥٦٣	٣١٨١	١٠٠٥	٥٥	١٠٩٤٩	البحر الأحمر
٩٠٨	٧٥	٠	٨٣٢	٠	٠	٠	٠	١	شرق أفريقيا
١٤٩٩٦٧	٣٢٢٩١	٢٠٢٨	١٢١	٥٦	٥٨٣٧	١٣٦٤	١٦٤٩٧	٩١٧٧٣	الخليج العربي
٥٣١٩٥	٣٦٩٤٥	٧	٠	٧٧٦	٦٨١	٣٢١٢	٢	١١٥٧٢	جنوب آسيا
١٥٣٤٣٠	١٣١١٨٢	٣٤٢	٢٦٥٣	٨٥٣٢	٢٦٠٨	٥٣٢٤	٠	٢٧٨٩	جنوب شرق آسيا
١٤٩٩٣	٩٨٥٤	٣١٢	٦١٣	٤٩٥	٦٣	٣٢٥٦	١	٣٩٩	الشرق الأقصى
٤٧٩٢	٧٧٤	٠	٣٩٦٦	٠	١٤	٣٨	٠	٠	استراليا
٣٥٤	٠	٠	٣٥٤	٠	٠	٠	٠	٠	مناطق أخرى
٤٣٠٦٢٢	٢٤٧١١٨	٣٧٥٩	٨٧٠٢	١٠٤٢٢	١٢٣٨٤	١٤١٩٩	١٦٥٥٥	١١٧٤٨٣	المجموع
مناطق التفريغ:									
١١١٦٤٧	٧٠٥٦٦	١٥٢٥	٢٧٥٦	١٠٨٥	١٦١٢	٤٣٠٣	١١٨٨	٢٨٦١٢	شرق وجنوب شرق البحر المتوسط
٩٦٤٠٦	٥٢٣٥٥	٩٠	١٨٤٧	٢٠٨٩	١٠٥٨	٤٠٩٣	٥٤٩٥	٢٩٣٧٩	شمال البحر المتوسط
٣٧٢٦٣	١٩٩٢٧	١٨٧	٢٨٦	١٨٤٥	٢٥٧٣	١٦٢٢	١٥٢٢	٩٣٠١	غرب وجنوب غرب البحر المتوسط
٣٣٥١	٨١٥	٢٧٦	١١٣٥	٧٤٠	٤٩	٦٢	٠	٢٧٤	البحر الأسود
١٢٨٠٧٢	٦٨٨٢٨	١٦٤	٢٥٣٨	٤٣٨٣	٣٢٠٩	٣٥٨٨	٧٣٠٣	٣٨٠٥٩	شمال وغرب أوروبا
١٧٤٩	٧٤	٧٣	١٣٥	٠	٣٣	٢٢	٩٢٩	٤٨٣	بحر البلطيق
٣٠١٤٣	١٦٠٠٧	١٤٤٤	٠	٢٦٣	٧٩٩	٤٨١	٢٢	١١١٢٧	أمريكا
٢١٩٩١	١٨٥٤٦	٠	٥	١٧	٣٠٥١	٢٨	٩٦	٢٤٨	مناطق أخرى
٤٣٠٦٢٢	٢٤٧١١٨	٣٧٥٩	٨٧٠٢	١٠٤٢٢	١٢٣٨٤	١٤١٩٩	١٦٥٥٥	١١٧٤٨٣	المجموع